











Exemple de fonds actions que nous préconisons pour 2007

<p style="text-align: center;">Actions France :</p> <p style="text-align: center;">Echiquier Quatuor</p>  <p style="text-align: center;">Financière de l'Echiquier</p> <p>Les valeurs de retournement (mouvements stratégiques, cycles) et les situations spéciales (OPA, OPE, OPRA) sont l'univers de prédilection de ce fond.</p> <p>Performances 2006 : 17.55% Performances 2007* : 4,30%</p> <p><small>* entre le 1er janvier & le 31 août 2007</small></p>	<p style="text-align: center;">Actions France :</p> <p style="text-align: center;">Tricolore Rendement C</p>  <p style="text-align: center;">Edmond de Rothschild Asset Management</p> <p>FCP en actions Françaises qui opère une gestion active de « stock-picking » d'actions cotés sur un univers de valeurs majoritairement françaises (75% minimum)</p> <p>Performances 2006 : 16.58 % Performances 2007* : 6,20 % de 2002 à 2006 : 91.35 %</p> <p style="text-align: center;">Label « Performance »*</p>	<p style="text-align: center;">Actions France :</p> <p style="text-align: center;">Richelieu Spécial</p>  <p style="text-align: center;">Richelieu Finance</p> <p>L'objectif de ce fond est de rechercher une performance régulière couplée à une faible volatilité. Ce fond est principalement investi sur des sociétés pouvant faire l'objet d'une opération financière dans un horizon de 18 mois</p> <p>Performances 2006 : 12.02 % Performances 2007* : 6,10 % de 2002 à 2006 : 88.11 %</p> <p style="text-align: center;">Label « Performance »*</p>	<p style="text-align: center;">Actions France :</p> <p style="text-align: center;">Richelieu France</p>  <p style="text-align: center;">Richelieu Finance</p> <p>L'objectif de ce fond est de rechercher une performance régulière couplée à une faible volatilité</p> <p>Performances 2006 : 16.23 % Performances 2007* : 1,6 % de 2002 à 2006 : 81.97 %</p> <p style="text-align: center;">Label « Performance »*</p> <p><small>* Label attribué par le magazine « mieux vivre votre argent » pour la performance du fond sur 5 ans</small></p>	<p style="text-align: center;">Actions France :</p> <p style="text-align: center;">Tocqueville Dividende C</p>  <p style="text-align: center;">Tocqueville Finance</p> <p>Sélection de valeurs distribuant des dividendes élevés et se caractérisant par un faible indice de volatilité (<10). FCP investi à 75 % en actions françaises choisies au sein de valeurs délaissées, sous cotées et présentant un caractère défensif par la réalité de leurs actifs.</p> <p>Performances 2006 : 18.90 % Performances 2007* : 4,8 % de 2002 à 2006 : 113.58 %</p> <p style="text-align: center;">Label « Performance »*</p>
 <p style="text-align: center;">Actions Europe :</p> <p style="text-align: center;">Centrale Valeur</p> <p>Fcp en actions européennes appliquant la méthode "value" en proposant une performance absolue significativement supérieure à la moyenne des OPCVM "actions européennes" benchmarkés</p> <p>Performances 2006 : 15.86 % Performances 2007* : 8,9 % de 2002 à 2006 : 71.95 %</p> <p style="text-align: center;">Label « Performance »*</p>	<p style="text-align: center;">Actions Europe :</p> <p style="text-align: center;">Agressor</p>  <p style="text-align: center;">Financière de l'Echiquier</p> <p>Investir en actions Européenne à dominante française</p> <p>Performances 2006 : 13.40 % Performances 2007* : 5,9 % de 2002 à 2006 : 103.39 %</p> <p style="text-align: center;">Label « Performance »*</p>	<p style="text-align: center;">Actions Diversifiées :</p> <p style="text-align: center;">Aeden Europe Flexible</p>  <p>Nouveau nom de Aurel Leven Europe C depuis le 04/01/2006. Sicav diversifiée investie principalement en actions européennes mais dont le taux d'exposition aux actions est totalement flexible (de 0 à 100 %)</p> <p>Performances 2006 : 17.71 % Performances 2007* : 3,3 % de 2002 à 2006 : 71.97%</p>	<p style="text-align: center;">Actions Internationales :</p> <p style="text-align: center;">Elixime Sélection Europe</p>  <p>Création 20/07/2006 : FCP principalement investi en actions européennes, par l'intermédiaire de parts ou d'actions d'OPCVM et susceptible d'intervenir dans la limite de 10 % sur des marchés émergents.</p> <p>Performances 2006 : 12.56 % Performances 2007* : 2,10 %</p>	<p style="text-align: center;">Actions immobilier :</p> <p style="text-align: center;">Elixime Sélection Real Estate</p>  <p>FCP de droit français dont l'objectif est de profiter de la croissance des marchés immobiliers dans le monde par la sélection d'OPCVM et titres vifs de sociétés cotées immobilières internationales</p> <p>Performances 2006 : 27.12 % Performances 2007* : - 5,9 %</p>

Les performances passées ne préjugent pas les résultats futurs des OPCVM